



**Unión de Trabajadores del Turismo,
Hoteleros Gastronómicos de la República Argentina**

Instructivo – Declaración Jurada 2012

Empresa

1._ Se encuentra en la pantalla de inicio del Sistema de Declaración Jurada, en la cual deberá ingresar el CUIT de su empresa y presionar el botón “Buscar”.

Declaración Jurada

> **Empresa** > Establecimiento > Boletas > Empleados

Ingrese el CUIT de su empresa

CUIT :

Establecimiento

2._ A continuación deberá seleccionar el establecimiento y el período de la declaración. Luego presione el botón “Seleccionar”

Declaración Jurada

> Empresa > **Establecimiento** > Boletas > Empleados

Seleccione su establecimiento y periodo que desea consultar

Establecimientos : Período

3._ Si previamente no cargó datos para dicho período y establecimiento, podrá hacerlo seleccionando “[Ingresar Declaración](#)”. Una vez que tenga datos cargados, en lugar de esta imagen, aparecerá la expuesta en el punto 6.

Declaración Jurada

> Empresa > **Establecimiento** > Boletas > Empleados

• Sin declaraciones registradas. [Ingresar Declaración](#)

[Volver](#)

Seleccione su establecimiento y periodo que desea consultar

Establecimientos: Período:




Empleados
Declaración Jurada

> Empresa > Establecimiento > Boletas > **Empleados**

Empleados				
CUIL	Nombre	Afiliado	Remuneracion	SAC
Obtener Datos del Mes Anterior Importar DDJJ 931 + Agregar Nuevo Empleado				

4._ Al ingresar una nueva declaración jurada :

A. se puede solicitar los datos del período anterior (en caso de que ya estén cargados en el sistema) y trabajar en base a ella (opción “**Obtener Datos del Mes Anterior**”). En esta parte podrá obtener los datos de

Pasos a seguir para exportar la nomina de empleados desde SIAp	
Abrir S.I.Ap	
Ejecuta Modulo S.I.C.O.S .S	
Ir a Importar/Exportar	
Seleccionar Exportar	
Guardar Archivo en una ubicación reconocible.	

los empleados del mes anterior (para no volver a cargarlos), con la posibilidad de editar, agregar o quitar trabajadores.

B. Importar los datos del trabajador a partir de un archivo generado mediante SIAp (opcion “**Importar DDJJ 931**”) :

I. Seleccione el archivo previamente exportado de SIAp

Seleccione el archivo DD.JJ-931 v34/35/36 (generado por SI.C.O.S.S.) desde donde se importaran los empleados

Archivo: Examinar...

Subir

Cancelar

II. Confirme que el archivo es el correcto.

Confirme el archivo a cargar

Nombre del Archivo : **afip2.txt**

Confirmar

Cancelar

III. Seleccione los empleados (AFILIADOS)que de sea importar del listado

Seleccione Afiliados				
CUIL	Apellido, Nombre	Remuneracion	SAC	Afiliados
33693450239	XXXXXXXXXXXXXXXXXXXX	6600	1500.00	<input checked="" type="checkbox"/>
33637617449	XXXXXXXXXXXXXXXXXXXX	6600	1500.00	<input type="checkbox"/>
30646212169	XXXXXXXXXXXXXXXXXXXX	6600	1500.00	<input checked="" type="checkbox"/>
30663140996	XXXXXXXXXXXXXXXXXXXX	6600	1500.00	<input type="checkbox"/>
30710404611	XXXXXXXXXXXXXXXXXXXX	6600	1500.00	<input type="checkbox"/>
30672387120	XXXXXXXXXXXXXXXXXXXX	6600	1500.00	<input checked="" type="checkbox"/>
30709110078	XXXXXXXXXXXXXXXXXXXX	6600	1500.00	<input type="checkbox"/>
33658644969	XXXXXXXXXXXXXXXXXXXX	6600	1500.00	<input checked="" type="checkbox"/>
33999176769	XXXXXXXXXXXXXXXXXXXX	6600	1500.00	<input type="checkbox"/>
30671485706	XXXXXXXXXXXXXXXXXXXX	6600	1500.00	<input checked="" type="checkbox"/>
30655200173	XXXXXXXXXXXXXXXXXXXX	6600	1500.00	<input type="checkbox"/>
34999032089	XXXXXXXXXXXXXXXXXXXX	6600	1500.00	<input type="checkbox"/>
30671853535	XXXXXXXXXXXXXXXXXXXX	6600	1500.00	<input type="checkbox"/>
30672333594	XXXXXXXXXXXXXXXXXXXX	6600	1500.00	<input type="checkbox"/>
30672846303	XXXXXXXXXXXXXXXXXXXX	6600	1500.00	<input checked="" type="checkbox"/>
30673377544	XXXXXXXXXXXXXXXXXXXX	6600	1500.00	<input type="checkbox"/>
30689235545	XXXXXXXXXXXXXXXXXXXX	6600	1500.00	<input type="checkbox"/>
30708076852	XXXXXXXXXXXXXXXXXXXX	6600	1500.00	<input type="checkbox"/>
30709695696	XXXXXXXXXXXXXXXXXXXX	6600	1500.00	<input type="checkbox"/>
30999015162	XXXXXXXXXXXXXXXXXXXX	6600	1500.00	<input type="checkbox"/>
30999216931	XXXXXXXXXXXXXXXXXXXX	6600	1500.00	<input type="checkbox"/>

Confirmar

Cancelar

C. Al agregar un nuevo empleado (opción “**Agregar Nuevo Empleado**”), se desplegará el siguiente recuadro:

Nuevo Empleado

CUIL: [Buscar](#)

Apellido y Nombre :

DNI :

Es Afiliado Si No

Nro. Afiliado :

Remuneracion:

SAC:

Cancelar

Si el empleado ya se encuentra registrado en el sistema, con solo ingresar el CUIL y presionando la opción “**Buscar**” se podrán obtener los datos del mismo. Para finalizar la carga del nuevo empleado, seleccione “**Aceptar**”.

RECOMENDACION :

En caso de gestionar una cantidad reducida de empleados con un bajo índice de rotación. Le conviene importar el padrón una vez de S.I.C.O.S.S/Formulario 931 y los meses siguiente utilizar la opción . “**Obtener datos del mes anterior**”, ingresando las modificaciones pertinentes en caso de ser necesario, para simplificar la presentación mensual de la DDJJ.

5._ Seleccionando un empleado tendrá la posibilidad de editar la información ingresada (botón “**Editar**”), o remover uno o más empleados (botón “**Remover**”).

Para que los cambios efectuados se carguen en el sistema, seleccione la opción “**Grabar**”.

En caso contrario, seleccione la opción “**Cancelar**”.

Declaración Jurada

> Empresa > Establecimiento > Boletas > **Empleados**

Empleados							
CUIL	Nombre	DNI	Nro Afiliado	Remuneracion	SAC	Remover	Editar
2-046232896-6	MANRIQUERICARDO F.	4623289	20	6500	0	<input type="checkbox"/>	<input checked="" type="radio"/>
2-056606859-9	ZORRILLA CARLOS	5660685	10	4300	0	<input type="checkbox"/>	<input checked="" type="radio"/>
2-339254517-7	MENDEZ WALTER RODRIGO	33925451	0	7000	0	<input type="checkbox"/>	<input checked="" type="radio"/>
2-343748753-3	GIOIA OSVALDO GUIDO	34374875	0	4000	0	<input type="checkbox"/>	<input checked="" type="radio"/>
2-353807650-0	LLOPIS LUCAS AGUSTIN	35380765	0	4000	0	<input type="checkbox"/>	<input checked="" type="radio"/>
27-05594493-3	ALEMAN MARGARITA	5594493	-----	1212	1212	<input type="checkbox"/>	<input checked="" type="radio"/>
2-933531266-6	MOAR MARIA D.	93353126	15	5000	0	<input type="checkbox"/>	<input checked="" type="radio"/>

[Agregar Nuevo Empleado.](#)

Boletas

6._ En este paso podrá visualizar en forma de listado las declaraciones realizadas a la fecha. Con el **último registro** tendrá la posibilidad de visualizar la información cargada (Seleccionando el botón “**Ver**”), así como también imprimir las boletas correspondientes (botón “**Imprimir Boletas**”) y la declaración jurada (botón “**Imprimir**”).

Imprimir Boletas:

Esta impresión mostrará los siguientes conceptos:

- Seguro de Vida (para todos los empleados)
- Fondo de Convenio (para todos los empleados)
- Cuota Sindical (para empleado Afiliados)
- Contribución Solidaria (para empleados **NO** Afiliados)

Imprimir:

Muestra el detalle de la Declaración Jurada del período seleccionado.

Declaración Jurada

> Empresa > Establecimiento > **Boletas** > Empleados Volver

Declaraciones ingresadas hasta por orden de modificación

Contribucion solidaria - Período :03/2012 Nro Rect : Original
Contribucion solidaria - Período :03/2012 Nro Rect : 1
Contribucion solidaria - Período :03/2012 Nro Rect : 2
Contribucion solidaria - Período :03/2012 Nro Rect : 3
Contribucion solidaria - Período :03/2012 Nro Rect : 4
Contribucion solidaria - Período :03/2012 Nro Rect : 5
Contribucion solidaria - Período :03/2012 Nro Rect : 6

Ver Imprimir Imprimir Boletas

7._ Al seleccionar la opción “**Ver**” se despliega el listado de los empleados ingresados; si así lo desea, podrá modificar los datos de los mismos, seleccionando en la opción “**Modificar**”, la cual le permitirá hacer lo detallado en el punto 5.

Declaración Jurada

> Empresa > Establecimiento > Boletas > **Empleados** Volver Modificar

Empleados						
CUIL	Nombre	D ro Afiliad	N	uneracion	Rem	SAC
2-046232896-6	MANRIQUE RICARDO F.	4623289		20	6500	0
2-056606859-9	ZORRILLA CARLOS	5660685		10	4300	0
2-339254517-7	MENDEZ WALTER RODRIGO	33925451		0	7000	0
2-343748753-3	GIOIA OSVALDO GUIDO	34374875		0	4000	0
2-353807650-0	LLOPIS LUCAS AGUSTIN	35380765		0	4000	0
27-05594493-3	ALEMAN MARGARITA	5594493		-----	1212	1212
2-933531266-6	MOAR MARIA D.	93353126		15	5000	0